

SR302
plast.piliř
50cm

1-AYKY 3x120+70mm2
225m (R51 - R52)
délka trasy 181m

1-AYKY 3x120+70mm2
69m (R50 - 73)
délka trasy 56m

1-AYKY 4x16mm2
24m (R50 - 159)
délka trasy 18m

Polistkové skříň umístěná
nad vnoř od dveří
HDV sříz zed a drážkou
ve zdi do ER.

1-AYKY 3x240+120mm2
226m (R48 - R51)
délka trasy 190m

HDV drážkou mezi beton.
záporym a zdi do ER.
drážkou ve zdi do ER.

HDV přes beton.
a drážkou ve zdi do ER.

1-AYKY 3x120+70mm2
135m (R48 - X13)
délka trasy 107m

HDV přes beton
a drážkou ve zdi do ER.

1-AYKY 3x240+120mm2
231m (TS MA_0559 - R48)
délka trasy 211m

HDV drážkou
ve zdi do ER.

1-AYKY 4x50mm2
100m (R49 - 123)
délka trasy 82m




1-AYKY 3x120+70mm2
119m (R48 - X13)
délka trasy 107m

HDV přes beton drážku a
drážkou ve zdi do ER.

HDV přes beton
a drážkou ve zdi do ER.

























MA_0559
střelnice
U KOSTELA

LEGENDA STÁVAJÍCÍ PODZEMNÍ ZAŘÍZENÍ:

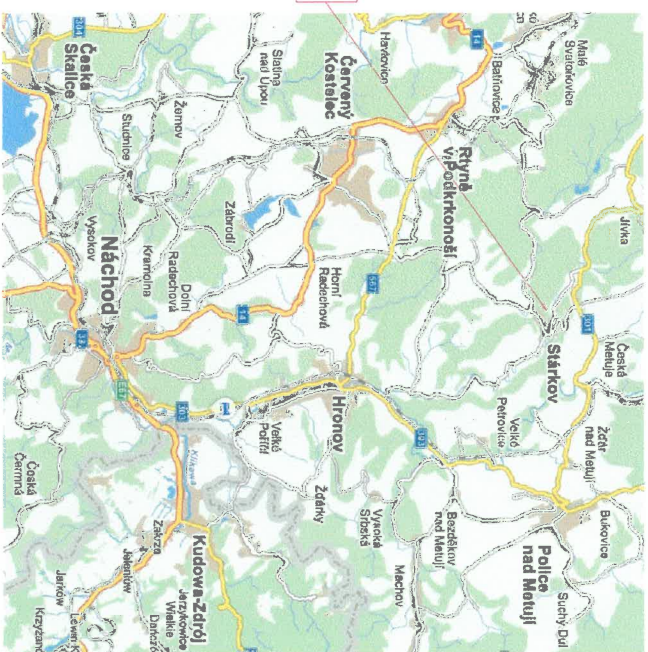

-  Kabely O2
 -  Vodovod
 -  Kanalizace
- STÁVAJÍCÍ PODZEMNÍ ZAŘÍZENÍ JSOU ZAKRESLENA ORIENTAČNĚ PŘED ZAPOČETÍM ZEMNÍCH PRÁČÍ JE NUTNÉ POŽÁDAT JEDNOTLIVÉ PROVOZOVATELE O PŘESNÉ VYTÝČENÍ**

LEGENDA:

Místo stavby

-  venkovní vedení nn stávající
-  kabelové vedení nn stávající
-  venkovní vedení vn stávající
-  venkovní vedení nn demontované
-  kabelové vedení nn projektované
-  hlavní domovní vedení projektované
-  trafostanice vn/nn stávající
-  sloup vn / nn stávající
-  konzole / střešník nn stávající
-  konzole/střešník/sloup nn demontované
-  pojistková skříň stávající
-  pojistková skříň demontovaná
-  pojistková skříň projektovaná
-  typ projektované skříňe
-  číslo projektované skříňe
-  elektroměr stávající
-  kabelová spojka nn projektovaná
-  uzemnění projektované
-  budoucí hranice parcel KN
-  hranice parcel KN
-  číslo parcely
-  číslo popisné
-  polohopis
-  plánovaná komunikace

Bude dodržena prostorová norma ČSN 73 6005



Projektant:		VČE-montáže, a.s. <i>Arnošta z Pardubic 2082, Pardubice</i>	
Zpracoval: P. Franz	Vedoucí projektant: M. Dunda	Zak. číslo VČEM: 2511 4032	
Investor stavby:		Datum: 2017	
ČEZ Distribuce, a.s., Teplická 874/8, 405 02 Děčín IV – Podmokly	Def. Proj. IV-12-2015097	Stupeň PD: DÚR	
Místo stavby: Stárkov	Kat. Území: Stárkov	Kontrola VČEM: Ing. M. Mergl	
Obsah výkresu:	Situční plán včetně projektovaného zařízení + stávající sítě	Měřítko: 1:1000	
Název stavby:	Stárkov knn vedení k 427/2 lokalita RD	Formát: 630 X 297mm	
		Číslo výkresu: 1	